



Komunalno stanovanjsko podjetje Brežice d.d.

Cesta prvih borcev 9, 8250 BREŽICE

Transakcijski račun: 02373-0018067247 pri NLB d.d.

Transakcijski račun: 03157-1000422715 pri SKB d.d.

Transakcijski račun: 33000-0002486544 pri HYPO Adria bank

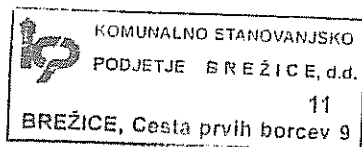
ID številka: S188063615

Okrožno sodišče v Krškem, vložna št. 10013100, osn.kapital 340.990,65 EUR, predsednica nadzornega sveta mag.Vesna Smrekar

POROČILO

O IZVAJANJU GOSPODARSKIH JAVNIH SLUŽB OSKRBE S PITNO VODO, ODVAJANJA IN ČIŠČENJA KOMUNALNE ODPADNE IN PADAVINSKE VODE TER ZBIRANJA IN PREVOZA KOMUNALNIH ODPADKOV ZA LETO 2010

Brežice, marec 2011



Direktor:

Stanko TOMŠE

Kazalo

1	UVOD	3
2	OSKRBA S PITNO VODO	5
3	ODVAJANJE IN ČIŠČENJE KOMUNALNE ODPADNE IN PADAVINSKE VODE.....	6
4	ZBIRANJE IN ODVOZ KOMUNALNIH ODPADKOV.....	7
4.1	KOSOVNI ODPADKI	8
4.2	LOČENO ZBRANE FRAKCIJE	9
4.3	NEVARNI ODPADKI	10
5	KADROVSKA ZASEDBA ZA IZVAJANJE GJS V LETU 2010	10
6	POSLOVNI REZULTAT JAVNIH DEJAVNOSTI.....	11
6.1	IZKAZ POSLOVNEGA IZIDA ZA POSAMEZNO GJS ZA 2010	12



1 UVOD

V komunalnem sektorju smo v letu 2010 opravljali gospodarske javne službe, ki so navedene v 3. členu Odloka o gospodarskih javnih službah v občini Brežice (Ur. list RS, št. 32/08) in smo za opravljanje teh služb imeli v najemu naprave gospodarske infrastrukture v lasti Občine. Tako je obseg naše dejavnosti in s tem v zvezi tudi rezultat poslovanja v neposredni povezavi z obsegom občinske gospodarske infrastrukture s katero upravljamo. Občina Brežice, kot lastnik javne infrastrukture, je v letu 2009 sprejela 3 odloke in v letu 2010 še spremembe teh odlokov, ki urejajo gospodarske javne službe, Odlok o oskrbi s pitno vodo v občini Brežice (Ur. list RS, št. 40/09 in 54/10), Odlok o odvajanju in čiščenju komunalne in padavinske odpadne vode v občini Brežice (Ur. list RS, št. 40/09 in 54/10) ter ravnanja s komunalnimi odpadki v občini Brežice (Ur. list RS, št. 53/09 in 54/10), ki so hkrati tudi koncesijski akti.

Na podlagi navedenih odlokov smo z Občino sklenili najemno pogodbo, s katero smo uredili najemna razmerja v zvezi z oddajo javne infrastrukture – objektov in naprav, nepremičnin in premičnin v najem zaradi izvajanja obveznih občinskih gospodarskih javnih služb varstva okolja oskrbe s pitno vodo, odvajanja in čiščenja komunalne odpadne in padavinske vode ter zbiranja in prevoza komunalnih odpadkov. Sklenili smo tudi dve pogodbi o prenosu infrastrukture in sicer prvo, za ureditev prevzema javne infrastrukture – objektov in naprav, nepremičnin in premičnin, ki služijo izvajanju obveznih občinskih gospodarskih javnih služb varstva okolja oskrbe s pitno vodo, odvajanja in čiščenja komunalne odpadne in padavinske vode ter zbiranja in prevoza komunalnih odpadkov in drugo, za ureditev prevzema javne infrastrukture – objektov in naprav, nepremičnin in premičnin, ki služijo izvajanju obveznih občinskih gospodarskih javnih služb pokopališke in pogrebne dejavnosti in urejanja pokopališč ter urejanja in čiščenja javnih tržnic. V letu 2010 Občina ni izvedla ponovnega razpisa za podelitev koncesije za izvajanje navedenih gospodarskih javnih služb. V kolikor bo Občina v letu 2011 pripravila nov razpis za izvajanje koncesije, se bomo nanj prijavi in poskušali pripraviti ugodno ponudbo za izvajanje teh gospodarskih služb.

Tako smo izvajali omenjene dejavnosti na podlagi veljavnih predpisov. Komunalne storitve smo uporabnikom zaračunavali na podlagi trenutno veljavnih cen, ki so nekatere v veljavi že iz leta 2004, edino čiščenje odpadne vode je v veljavi od oktobra 2008. Tudi postopek pridobivanja pozitivnega soglasja za ceno zbiranja in odvoza komunalnih odpadkov v letu 2009 je bil s sprejetjem nove Uredbe o prenehanju veljavnosti Uredbe o oblikovanju cen komunalnih storitev (Ur. list RS, št. 61/09) ustavljen, saj so se z dnem uveljavitve Uredbe (15.08.2009) ustavili vsi postopki obravnave že vloženi vlog. Zato smo zaradi prenizkih cen komunalnih storitev, predvsem pri gospodarskih javnih službah odvajanja in čiščenja odpadne komunalne in meteorne vode ter zbiranja in prevoza komunalnih odpadkov, poslovali z izgubo.

V komunalnem sektorju smo v planu za leto 2010 predvideli izgubo pri javnih dejavnostih v višini 279.280,00 €. Planirana izguba je rezultat prenizkih obstoječih cen komunalnih storitev, predvsem pa takrat planiranih predvidenih stroškov najemnine za gospodarskih javnih služb varstva okolja oskrbe s pitno vodo, odvajanja in čiščenja komunalne odpadne in padavinske vode ter zbiranja in prevoza komunalnih odpadkov. V lanskem Poslovnem načrtu opravljanja gospodarskih javnih služb, ki ga je potrdil tudi Občinski svet na svoji 26. redni seji dne 14.06.2010, pa smo planirali izgubo v višini 270.365,79 EUR izgube, ki se bi delno pokrila s predvidenimi subvencijami v višini 259.835,67 EUR, tako bi po izplačanih subvencijah znašala nepokrita izguba še 10.530,12 EUR.



POROČILO o izvajanju gospodarskih javnih služb v občini Brežice za leto 2009

Vlada RS je avgusta 2010 sprejela Uredbo o določitvi najvišjih cen komunalnih storitev (Ur. list RS, št. 69/10) in so bile cene komunalnih storitev zamrznjene, zato je zaradi prenizkih cen komunalnih storitev, predvsem pri gospodarskih javnih službah odvajanja in čiščenja odpadne komunalne in meteorne vode ter zbiranja in prevoza komunalnih odpadkov prišlo do izgube pri poslovanju. Z enako politiko omejevanja cen komunalnih storitev nadaljuje Vlada RS tudi v letu 2011, saj je z novo Uredbo o določitvi najvišjih cen komunalnih storitev (Ur. list RS, št. 12/11) onemogočila spremembe cen do konca avgusta 2011. Zaradi nenehne rasti cen materiala in energentov v letu 2010 se je planirana izguba pri poslovanju nekoliko povečala in pri izvajanju gospodarskih javnih služb znaša 45.419,63 EUR. Za znesek 45.419,63 € se vzpostavi terjatev do Občine Brežice za pokrivanje izgube, ugotovljene pri poslovanju javnih dejavnosti za leto 2010.

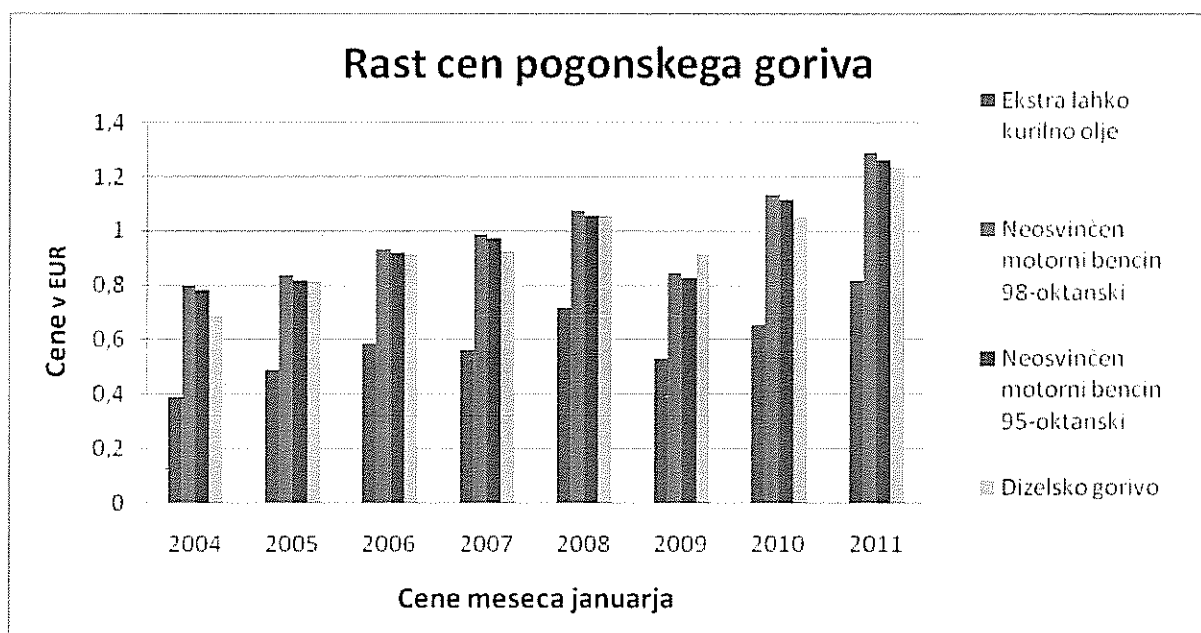
Za primer nenehnega spreminjanja posameznih vhodnih stroškov prilagamo podatke o spreminjanju cen pogonskih goriv v zadnjih letih. Iz statističnih podatkov s podatkovnega terminala SI-STAT je razvidno, kako so se spreminjale cene pogonskih goriv v obdobju od 2004 do 2011.

Cene naftnih proizvodov (EUR/l), Slovenija, polletno

Vir: Statistični urad Republike Slovenije.

Uporaba in objava podatkov dovoljena z navedbo vira.

VRSTA GORIVA	VRSTA CENE	januar 2004	januar 2005	januar 2006	januar 2007	januar 2008	januar 2009	januar 2010	januar 2011
Neosvinčen motorni bencin 98-oktanski	Maloprod.	0,7991	0,8388	0,9335	0,987	1,076	0,845	1,135	1,291
Neosvinčen motorni bencin 95-oktanski	Maloprod.	0,7812	0,8208	0,918	0,974	1,059	0,827	1,116	1,263
Dizelsko gorivo	Maloprod.	0,6848	0,8162	0,9139	0,924	1,055	0,914	1,054	1,237
Ekstra lahko kurilno olje	Maloprod.	0,3877	0,4874	0,5834	0,563	0,72	0,53	0,655	0,82





2 OSKRBA S PITNO VODO

Na podlagi najemne pogodbe smo imeli v najemu javno infrastrukturo za opravljanje obvezne občinske GJS oskrbe s pitno vodo. Najemnina je znašala 146.625,16 EUR, ki smo jo plačali najemodajalcu. Z najeto infrastrukturo tako upravljamo že z večino obstoječih vodovodnih sistemov, saj oskrbujemo 19.324 prebivalcev, kar predstavlja okoli 81,20 % populacije občine. Na vodovodnih sistemih v našem upravljanju je 7941 priključkov za stanovanjske in večstanovanjske hiše, podjetja, javne zavode, počitniške hišice, vinske kleti in gospodarske objekte (podatki so povzeti iz aplikacije KIS in Programa o oskrbi s pitno vodo).

Kot najemniki javne infrastrukture imamo v upravljanju 5 vodovodnih sistemov, ki so opredeljeni glede na vodni vir: vodovod Brežice s podsistemom Čatež-Prilipe, vodovod Mokrice, vodovod Sromlje, vodovod Pišece in vodovod Stojanski Vrh. Skupno dolžino vodovodnih cevi brez priključkov v vseh sistemih ocenjujemo na 311 km (po podatkih iz GIS-a). Na teh vodovodih je zgrajeno 49 pomembnejših objektov (črpališča, prečrpavališča, vodohrani, raztežilniki).

Na vodovodnih sistemih v našem upravljanju je 7396 priključkov za stanovanjske in večstanovanjske hiše, podjetja, javne zavode, počitniške hišice, vinske kleti in gospodarske objekte (podatki so povzeti iz aplikacije KIS in Programa o oskrbi s pitno vodo).

V letu 2010 nismo imeli daljših prekinitev dobave vode zaradi večjih okvar ali zaradi pomanjkanja vode v vodnih virih. Nismo omejevali porabe vode v sušnih obdobjih, ker sta količina vode v vodnih virih in zmogljivost črpališč zadoščala. Tudi ni bilo potrebno dostavljati pitne vode uporabnikom zaradi daljše prekinitve dobave, ker takšnih prekinitev ni bilo. Motnje dobave so bile le za kratek čas v primeru sanacij okvar in nujnih vzdrževalnih del, ki smo jih hitro in ažurno opravljali. Seveda pa ni bilo niti enkrat potrebno prekiniti dobave vode in zagotavljati nadomestne oskrbe s pitno vodo zaradi problema s kakovostjo pitne vode, na kar smo zelo ponosni.

Redno vzdrževanje zgoraj naštetih infrastrukturnih naprav in objektov ob sprotni sanaciji vodovodnih okvar obsega tudi redno obdobjno vzdrževanje 22 sistemskih regulatorjev tlaka, vzdrževanje naprav za daljinski nadzor vodovodnih sistemov (telemetrija), s katerim je možno nadzorovati in upravljati 30 objektov in naprav v objektih.

Na posameznih odsekih spremljamo porabo vode na podlagi 20 vgrajenih sistemskih vodomero v črpališčih, prečrpavališčih in posameznih vozliščih.

V skladu z Zakonom o merilih smo v letu 2010 zamenjali 1146 vodomero.

Notranji nadzor kakovosti pitne vode nam po pogodbi izvaja Zavod za zdravstveno varstvo Novo mesto.

Iz poročila o zdravstvenem nadzoru pitnih voda v občini Brežice v upravljanju KOP Brežice v letu 2010, ki ga je pripravil Zavod za zdravstveno varstvo Novo mesto, je razvidno, da je voda na vodovodnih zajetjih in na vodovodnih sistemih Brežice, Prilipe, Pišece, Mokrice, Sromlje-Močnik in Stojanski Vrh zdravstveno ustrezna.

Nekaj težav pa smo, tako kot predhodna leta, imeli tekom leta na vodovodnem sistemu Sromlje, predvsem zaradi kontaminacije z desetilatrazinom. V letu 2010 smo izvajali poostren nadzor nad to kontaminacijo na tem vodovodu. Skupno je bilo odvzetih 16 vzorcev. Koncentracije atrazina so bile pod predpisanimi mejami, koncentracije desetilatrazina pa so v treh vzorcih presegle predpisane koncentracije, vendar so v Zavodu za zdravstveno varstvo v Novem mestu ocenili, da je voda še vedno varna za potrošnike in da ne pomeni povečano tveganje za njihovo zdravje.

Skupno je bilo odvzetih 349 vzorcev (kemijske in mikrobiološke analize). Na vodovodnem sistemu Brežice je bilo od 228 odvzetih vzorcev 19 neustreznih, na Prilipah je bilo odvzetih



35 vzorcev in vsi so bili ustrezni, na vodovodnem sistemu Mokrice je bilo 29 odvzetih vzorcev, od tega so bili štirje zdravstveno neustrezni, na vodovodnem sistemu Sromlje so bili od 28 odvzetih vzorcev 4 neustrezni, od tega trije samo zaradi desetilatrazina, na vodovodnem sistemu Pišece je bilo ustreznih vseh 19 odvzetih vzorcev, na sistemu Stojanski vrh pa je bil od 10 odvzetih vzorcev eden neustrezen. Torej od skupnih 349 vzorcev je bilo le 28 neustreznih, kar je le 8,0 %. Za vsak neustrezen vzorec smo takoj naročili kontrolnega, kar pa se tiče analiz na parazite, ni bilo ugotovljenih prekoračitev.

Pojave vodovodnih okvar na cevovodih redno spremljamo in beležimo čas dogodka, vzrok okvare, vrsto cevovoda in lokacijo z natančnostjo geodetskih koordinat posamezne okvare. Iz analize podatkov vodovodnih okvar je razvidno, da je bilo v letu 2010 vseh okvar na vseh vodovodnih sistemih skupaj 167, kar je 28 manj, kot v letu 2009.

V letu 2010 smo dobavili uporabnikom **1.152,063 m³** pitne vode, kar je za 7,94 % manj kot v letu 2009. Razlog za zmanjšano količino prodane vode je seveda v prenehanju obratovanja družbe Vino Brežice v letu 2009, saj je njihova poraba vode predstavljala približno 10 % celotne letne porabe vode.

Konec leta 2010 smo Ministrstvu za okolje in prostor, skladno z določili Pravilnika o oskrbi s pitno vodo (Ur.l.RS, št. 35/06 in spr.), posredovali Program oskrbe s pitno vodo za leto 2011.

Tabela: Poslovni rezultat dejavnosti oskrbe s pitno vodo od 01.01.2010 – 31.12.2010

STR. MESTO	SKUPAJ STROŠKI	PRIHODKI	REZULTAT
OSKRBA Z VODO	799.692,60	660.909,19	-138.783,41
ŠTEVNINA	103.336,25	103.336,25	0,00
PRIKLJUČNA MOČ		275.172,92	275.172,92
SKUPAJ VODA	903.028,85	1.039.418,36	136.389,51

3 ODVAJANJE IN ČIŠČENJE KOMUNALNE ODPADNE IN PADAVINSKE VODE

Na podlagi najemne pogodbe smo imeli v letu 2010 v najemu tudi javno infrastrukturo za opravljanje obvezne občinske GJS odvajanja in čiščenja komunalne odpadne in padavinske vode. Skupna višina najemnine je znašala 275.770,75 EUR in sicer 210.188,30 EUR za odvajanje komunalne odpadne in padavinske vode ter 65.582,45 EUR za čiščenje komunalne odpadne in padavinske vode. Kot upravljavci se pojavljamo na **kanalizacijskem sistemu** na območju mesta Brežice z okolico, na kanalizacijskem sistemu Globoko ter na kanalizacijskem sistemu Obrežje. Na sisteme je priključenih 6453 prebivalcev, kar je 33% vseh prebivalcev, ki jih oskrbujemo s pitno vodo oz. 26% vseh prebivalcev občine Brežice. Dolžino kanalizacijskih sistemov ocenjujemo na 80 km. Večina sistema odvaja fekalno in meteorno vodo skupaj, zato je to mešan sistem. Prav tako so starejši mešani sistemi slabše kvalitete in potrebni obnove, da bi se zagotovila nepropustnost. V zadnjem času pa se gradijo ločeni kanalizacijski sistemi iz sodobnih vodonepropustnih cevi (vodonepropustni beton, PVC, polietilen).

Z opremo za določitev in pregled kanalov (TV sistem) smo v letu 2010 deloma pregledali in posneli 2.329 m obstoječe mestne kanalizacije (+ Čatež ob Savi), ob tem pa vselej opravili predhodna čiščenja s kanal yet-om. Pregledali in posneli smo tudi 8.813 m novozgrajenih kanalizacij (sekundarna kanalizacija Dobova in sekundarna kanalizacija Velika Dolina).

**POROČILO o izvajanju gospodarskih javnih služb v občini Brežice za leto 2009**

V začetku leta 2010 je začela poskusno obratovati **Čistilna naprav Globoko**, po preteku poskusnega obratovanja v septembru 2010 pa je prešla v naše upravljanje. Gre za SBR tip čistilne naprave, ki je dimenzionirana za 1.000 PE, je pa trenutno še podobremenjena, ker še ni popolnoma do konca zgrajena kanalizacija v Globokem in na Malem Vrhu (zaenkrat je težava še v premajhnem številu priključkov). V izgradnji je kanalizacija za naselje Marof.

Za **Čistilno napravo Obrežje** je iz podatkov obratovalnega monitoringa v letu 2010 razvidno, da je glede na okoliščine stopnja čiščenja zelo visoka in dosega učinek glede KPK 91,8 %, glede BPK₅ pa 98,0 %.

Za **Centralno čistilno napravo Brežice** je iz podatkov obratovalnega monitoringa v letu 2009 razvidno, da je stopnja čiščenja dosega učinek glede KPK 96,1 %, glede BPK₅ pa 97,6 %.

V letu 2010 smo od uporabnikov odvedli 419.532 m³ odpadne vode. Če to primerjamo s količinami v letu 2009 pomeni, da smo odvedli za 11,9 % manj odpadnih voda. Razlog zmanjšanja količine je v prenehanju obratovanja družbe Vino Brežice v lanskem letu, saj je njihova poraba vode predstavljala približno 10 % celotne letne porabe vode in s tem tudi odvedene in prečiščene odpadne vode..

V letu 2010 smo na čistilnih napravah Obrežje in Brežice prečistili 419.532 m³ odpadne vode, kar je v primerjavi s količinami v letu 2009 za 11,9 % manj. Razlog za znižanje količin smo že navedli.

Konec leta 2010 smo na Ministrstvo za okolje in prostor, skladno z določili Pravilnika o nalogah, ki se izvajajo v okviru obvezne občinske javne službe odvajanja in čiščenja komunalne in padavinske odpadne vode, posredovali Program odvajanja in čiščenja komunalne odpadne in padavinske vode za občino Brežice.

Tabela: Poslovni rezultat dejavnosti odvajanja in čiščenja komunalne odpadne in padavinske vode od 01.01.2010 – 31.12.2010

STR. MESTO	SKUPAJ STROŠKI	PRIHODKI	REZULTAT
ODVAJANJE ODPADNIH VODA	325.897,18	260.342,53	-65.554,65
ČIŠČENJE ODPADNIH VODA	324.062,69	279.018,28	-45.044,41
SKUPAJ ODVAJANJE IN ČIŠČENJE	649.959,87	539.360,81	-110.599,06

4 ZBIRANJE IN ODVOZ KOMUNALNIH ODPADKOV

Na Občinskem svetu je v letu 2009 bil sprejet novi Odlok o ravnanju s komunalnimi odpadki v Občini Brežice. V letu 2010 pa je bil sprejet še Odlok o spremembi Odloka o ravnanju s komunalnimi odpadki v Občini Brežice. Ta odlok temelji na novi zakonodaji in vseh aktualnih zahtevah ravnanja s komunalnimi odpadki.

V sistem zbiranja, odvažanja in odlaganja komunalnih in drugih odpadkov je v občini zajeto kompletno prebivalstvo, ter vsa podjetja in javni zavodi, kar pomeni, da odvoz odpadkov opravljamo na območju celotne občine.

V zadnjem času se je večina gospodinjstev odločila za odvoz odpadkov iz cone »A«. V letu



2010 smo pisno obvestili KS Velika Dolina in KS Pečice, da bi želeli tudi na njihovem območju spremeniti odvoz mešanih komunalnih odpadkov iz »C« cone v »A« cono, kar pomeni odvoz od doma. Podatki kažejo, da je že 97 % prebivalstva vključeno v najkakovostnejšo obliko zbiranja, tako imenovane »A« cone, kjer odpadke zbiramo iz hišnih zabojnikov.

4.1 KOSOVNI ODPADKI

Kosovne odpadke smo v letu 2010 zbirali na način, ki smo ga uveljavili že leta 2006 in je po dosedanjih izkušnjah dober. Od meseca maja do vključno meseca oktobra smo odvoz opravljali iz posebej določenih zbirnih lokacij po posameznih KS, kjer smo na dan zbiranja sodelovali s svojimi delavci in mehanizacijo, ločevali odpadke, jih isti dan odpeljali in počistili zbirno mesto. Ta način se je dobro obnesel saj je prispeval, da ob posodah ne nastajajo več tako velika divja odlagališča kosovnih odpadkov, kot je bilo to v preteklih letih.

V letu 2010 smo zbrali 765.420 kg kosovnega odpada ali v povprečju 77 t na mesec, iz tega pa smo izločili 86 t odpadnih kovin.

V teh količinah niso zajeti podatki iz aprilske akcije »Očistimo Slovenijo v enem dnevu«, ko smo zbrali 18,39 ton mešanih komunalnih odpadkov in 89,01 ton kosovnih odpadkov, ali skupaj 107,40 ton odpadkov.

V spodnji preglednici je razvidno, kako so v zadnjih 20 letih, odkar je organiziran odvoz kosovnega odpada, količine iz leta v leto naraščale, podatek za leto 2006, 2007, 2008, 2009 in 2010 pa je masa stehtanih kosovnih odpadkov, ki pa ni več primerljiva s prostornino iz prejšnjih let. Že drugič po daljšem času pa je zmanjšana količina zbranega kosovnega odpada.

Tabela: Pregled količine zbranega kosovnega odpada od leta 1992 – 2010 (do leta 2005 v m³, od leta 2005 naprej v tonah)

LETO	1992	1993	1994	1995	1996	1997	1998	1999	2000	2001	2002	2003	2004	2005
m ³	28	69	308	1647	2647	3034	3882	5878	5854	6017	6447	9434	10594	12768

LETO	2006	2007	2008	2009	2010
t	1116	1107	1118	954	765

Na zaprtem odlagališču komunalnih odpadkov v Dobovi smo na podlagi s strani Ministrstva za okolje in prostor potrjenega programa za izvedbo monitoringa podzemnih voda poskrbeli za izvedbo le tega. V letu 2010 smo sami mesečno opravljali meritve nivoja podtalnice na 3 piezometrih ob deponiji ter pridobili meteorološke podatke pri Meteorološki službi Agencije Republike Slovenije za okolje. Monitoring se bo moral izvajati še nadaljnjih 10 let po zaprtju odlagališča.

Komunalne odpadke že od 1.9.2005 odvažamo na odlagališče Leskovec pri Novem mestu, s katerim upravlja CEROD d.o.o. Novo mesto d.d.. Tako smo v letu 2010 odložili na tem odlagališču 7.409.850 kg odpadkov ali za 303 t manj odpadkov kot leto prej. Odložili smo 6.498.380 kg mešanih komunalnih odpadkov, 765.420 kg kosovnih odpadkov, 3.800 kg izolirnih materialov in 142.250 kg gradbenih odpadkov, ki vsebujejo azbest, torej skupaj 7.409.850 kg.

Komunalne odpadke že od 1.9.2005 odvažamo na odlagališče Leskovec pri Novem mestu, s katerim upravlja CEROD d.o.o. Novo mesto d.d.. Tako smo v letu 2010 odložili na tem odlagališču kg odpadkov ali za 302,72 t manj odpadkov kot leto prej.

**POROČILO o izvajanju gospodarskih javnih služb v občini Brežice za leto 2009**

Tabela: Pregled količin odloženih odpadkov na odlagališču CEROD v kg v letih 2008, 2009 in 2010

LETO	MEŠANI KOMUNALNI ODPADKI	KOSOVNI ODPADKI	IZOLIRNI MATERIAL	GRADBENI ODPADKI, KI VSEBUJEJO AZBEST	SKUPAJ
2008	7.041.230	1.117.700	71.460	152.020	8.382.410
2009	6.643.895	953.870	18.720	96.084	7.712.569
2010	6.498.380	765.420	3.800	142.250	7.409.850

4.2 LOČENO ZBRANE FRAKCIJE

S Slopakom – družbo za ravnanje z odpadno embalažo d.o.o., imamo podpisano pogodbo o izvajanju storitev ravnanja z odpadno embalažo za gospodinjstva, ki jo zberemo kot izvajalec javne službe. Tako smo še bolj aktivno nadaljevali z ločenim zbiranjem odpadkov na območju cele občine. Na posamezni zbiralnici so postavljeni po trije zabojniki velikosti 1,8 m³ in 2.5 m³ za ločeno zbiranje stekla (zelene barve), plastike, pločevink in tetrapaka (rumeni) in papirja (modri).

Odpadni papir pa smo posebej odvažali tudi iz vseh osnovnih šol. Z osnovnimi šolami in Gimnazijo Brežice smo sodelovali pri izvedbi EKO učnih ur na lokaciji ZRC Boršt, kjer smo učencem prikazali postopek ravnanja z odpadki in zbiranja ločenih frakcij.

V sodelovanju z družbo Slopak d.o.o. smo nadaljevali z zbiranjem odpadne embalaže iz kartona, papirja, plastike in stekla pri končnih uporabnikih (podjetja).

Vse več aktivnosti smo namenjali tudi osveščanju uporabnikov za ločeno zbiranje odpadkov. Zato so skupne količine ločeno zbranih frakcij v primerjavi z letom prej precej porasle. Odpadnega papirja in kartonske embalaže smo zbrali sicer za 34 ton manj kot prejšnje leto, razlog pa je predvsem v kraji odpadnega papirja, ki ga po naših podatkih izvajajo Romi. Na novo smo v letu 2010 organizirali prevzem, ločevanje in predelavo odpadnega lesa in zelenega odreza. Prav tako smo na novo pričeli v lanskem letu odvažati plenice iz JZ Splošne bolnišnice Brežice, ter odpadne sveče iz vseh pokopališč v Občini Brežice.

Tabela : Pregled količine ločeno zbranih odpadkov v tonah v letih 2008, 2009 in 2010

leto	karton in papir	odpadno steklo	plastika	biološki odpad	izrabljene avtomob. gume	lesni odpad	stiropor	izolirni material	material, ki vsebuje azbest	OEEO*	Sveče
2008	374	127	86	67	55	55	0,30	71,5	152	41	/
2009	431	136	171	63	20	56	1,13	18,7	85	48	/
2010	397	188	214	116	71	168	0,53	3,8	142	70	25



POROČILO o izvajanju gospodarskih javnih služb v občini Brežice za leto 2009

*odpadna električna elektronska oprema

Podatki kažejo, da v Občini Brežice letno zberemo ločenih frakcij na prebivalca 63 kg ali 17 kg več kot leto prej. Povprečno to pomeni na mesec 115.517 kg ali 31.344 kg več kot leto prej. Letno tako zberemo 1.386.205 kg odpadnih ločenih frakcij ali za 376.121 kg več kot leto prej.

Ločene frakcije odvažamo naslednjim prevzemnikom: Papir servisu v Novo mesto, Saubermacherju Slovenija v Lenart, Bloku v Ljubljano in na Vrhniko, ter železo Jurkoviču.

4.3 NEVARNI ODPADKI

Prav tako smo ločeno zbrali 14.766 kg nevarnih odpadkov v dveh zbiralnih akcijah meseca maja in oktobra 2010 ali za 9.622 kg več kot leto prej. V skladu s pogodbo odpadke prevzema Kemis Radomlje. Pred letom 2004 smo zbiranje nevarnih odpadkov organizirali le enkrat letno, kar je sicer glede na zakonodajo dovolj. Odločitev o dvakrat letnem zbiranju se je pokazala za velik napredek, kar je več kot očitno tudi iz prikazanih količin zbranih odpadkov v spodnji preglednici.

Tako smo v letu 2010 zbrali 0,67 kg nevarnih odpadkov na prebivalca.

Tabela: Pregled zbrane količine nevarnih odpadkov od leta 2000 - 2010

LETO	2000	2001	2002	2003	2004	2005	2006	2007	2008	2009	2010
kg	86	173	1.522	1.141	3.855	6.323	5.391	6.462	5.772	5.144	14.766

Kar nekaj težav pa smo imeli na Zbirno reciklažnem centru zaradi dotrajanosti stiskalnice mešanih komunalnih odpadkov. Prav tako imamo težave pri odlaganju ločenih frakcij v 35 m³ kontejnerje, ker na rampi nimamo zadostnega števila mest za postavitev kotalnih kontejnerjev.

Tabela: Poslovni rezultat dejavnosti zbiranja in prevoza komunalnih odpadkov od 01.01.2010 – 31.12.2010

STR. MESTO	SKUPAJ STROŠKI	PRIHODKI	REZULTAT
ODVOZ ODPADKOV	1.215.227,32	1.138.176,49	-77.050,83
SKUPAJ ODPADKI	1.215.227,32	1.138.176,49	-77.050,83

5 KADROVSKA ZASEDBA ZA IZVAJANJE GJS V LETU 2010

Družba KOP Brežice d.d. je v svoji 45 letni praksi delovanja usposobila kader za izvajanje dejavnosti gospodarskih javnih služb. Razpolagamo z zadostnim številom delavcev z ustreznimi kvalifikacijami, usposobljenostjo in izkušnjami. Pri izvajanju obveznih gospodarskih javnih služb oskrbe s pitno vodo, odvajanja in čiščenja komunalne odpadne in meteorne vode ter zbiranja in odvoza komunalnih odpadkov je neposredno zaposlenih 41 delavcev. Organizirano imamo stalno pripravljeno na domu oziroma dosegljivost izven polnega delovnega časa pri službah, pri katerih je potrebna intervencija izven delovnega časa. V določenem deležu pa opravljajo dela za gospodarske javne službe tudi 19 zaposlenih v upravi in skupnih službah kot tudi zaposleni iz sektorja za investicije in kontrolo kvalitete.

**POROČILO o izvajanju gospodarskih javnih služb v občini Brežice za leto 2009**

Precej nalog rešujemo z notranjo prerazporeditvijo, angažiranjem delavcev ostalih sektorjev ter s sodelovanjem s kooperanti oziroma pogodbenimi partnerji.

6 POSLOVNI REZULTAT JAVNIH DEJAVNOSTI

ENOTA	SKUPAJ STROŠKI	SKUPAJ PRIHODKI	REZULTAT
	1.1.10-31.12.10	1.1.10-31.12.10	1.1.10-31.12.10
51-oskrba s pitno vodo	799.692,60	936.082,11	136.389,51
52-zbiranje in odvoz odpadkov	1.215.227,32	1.138.176,49	-77.050,83
53-urejanje javnih površin	129.900,03	146.425,43	16.525,40
54-pogrebna in pokop. dejav.	137.404,71	144.883,02	7.478,31
55-odvajanje odpadnih voda	325.897,18	260.342,53	-65.554,65
56-čiščenje odpadnih voda	324.062,69	279.018,28	-45.044,41
57-tržnica in ostale usluge	38.060,03	19.897,07	-18.162,96
59- števnina	103.336,25	103.336,25	0,00
JAVNE DEJAVNOSTI - KOMUNALA	3.073.580,81	3.028.161,18	-45.419,63

POROČILO o izvajanju gospodarskih javnih služb v občini Brežice za leto 2010

6.1 IZKAZ POSLOVNEGA IZIDA ZA POSAMEZNO GJS ZA 2010

	51-OSKRBA S PIT.VODO	52-ZBIR.IN ODV.OOP.	55-ODVAJ.OOP.VODA	56-ČIŠČ.OOP.VODA	53-JAVNE POVRŠ.	54-POGR.IN POKP.D.	57-TRŽN. IN OST.LJ.	58-ŠTEVNINA	SKUPAJ
Čisti prihodki od prodaje	820.404,65	1.056.895,17	150.529,58	234.609,87	140.754,13	141.112,88	17.466,51	101.715,88	2.663.488,67
Usredstveni lastni pr.in st.									0,00
Drugi poslov. prih.s prev.prih.	80.411,78	55.903,90	105.094,15	32.791,23	0,00	530,87	0,00	0,00	274.731,93
subvencije	73.312,58	48.637,72	105.094,15	32.791,23					259.835,68
drugi poslovni prih.	7.099,20	7.266,18	0,00			530,87			14.896,25
Stroški materiala	113.149,44	127.092,70	10.052,05	42.551,64	18.599,69	22.518,56	1.528,76	49.873,04	385.365,88
Stroški storitev	285.002,15	540.755,80	268.479,88	155.860,07	4.171,90	28.375,39	2.200,94	208,96	1.285.055,09
najemna infrastr.	146.625,16	97.275,43	210.188,30	65.582,45					519.671,34
stroški drugih storitev	138.376,99	443.480,37	58.291,58	90.277,62	4.171,90	28.375,39	2.200,94	208,96	765.383,75
Stroški dela	97.165,19	283.956,07	5.273,67	17.294,33	37.656,74	47.601,50	8.541,31	15.317,46	512.806,27
Odpisi vrednosti	17.056,17	56.825,66	1.435,86	4.285,11	14.718,07	5.066,39	3.229,13	441,79	103.058,18
amortizacija	2.911,67	45.375,04	13,07	1.172,32	14.718,07	4.898,42	1.070,36		70.158,95
prevr.posl. odh. pri NS in OS		101,12							101,12
prevr.posl. odh.pri obr.sr.	14.144,50	11.349,50	1.422,79	3.112,79		167,97	2.158,77	441,79	32.798,11
Drugi posl.odh.	12.179,42					716,17			12.895,59
Finančni prihodki									0,00
Finančni odhodki									0,00
Drugi prihodki	6.098,97	2.692,20	667,87	274,57		-1,48			9.732,13
Drugi odhodki						27,00			27,00
Rež.stroški	275.140,23	206.597,09	40.655,72	104.071,54	54.753,63	33.099,70	22.559,89	37.495,00	774.372,80
sektor	140.707,12	115.124,01	25.583,11	59.693,93	29.846,96	17.055,41	12.791,56	21.319,27	422.121,37
skl. in stroj.parka	38.956,04	17.213,14	1.811,91	7.247,64	6.341,68	5.435,73	1.811,91	10.871,45	89.689,50
skupne službe	95.477,07	74.259,94	13.260,70	37.129,97	18.564,99	10.608,56	7.956,42	5.304,28	262.561,93
Prisojeni drugi prihodki	29.166,71	22.685,22	4.050,93	11.342,61	5.671,30	3.240,75	2.430,56	1.620,37	80.208,45
REZULTAT	136.389,51	-77.050,83	-65.554,65	-45.044,41	16.525,40	7.478,31	-18.162,96	0,00	-45.419,63



Komunalno stanovanjsko podjetje Brežice d.d.

Cesta prvih borcev 9, 8250 BREŽICE

Transakcijski račun: 02373-0018067247 pri NLB d.d.

Transakcijski račun: 03157-1000422715 pri SKB d.d.

Transakcijski račun: 33000-0002468544 pri HYPO Alpe Adria bank d.d.

ID številka: SI88063615

Okrožno sodišče v Krškem, vložna št. 10013100, osn.kapital 340.990,65 EUR, predsednica nadzornega sveta mag.Vesna Smrekar

OBČINA BREŽICE
ŽUPAN
Cesta prvih borcev 18

8250 Brežice

Telefon: 07/49 92 100	hišna centrala
49 92 115	faks
49 92 119	saldakonti
49 92 122	kompensacije
49 92 123	vodovodna služba
49 92 125	enota komunalnih služb
49 91 131	pogrebna in pokopališka služba
49 92 128	stanovanjski sektor
49 92 111	gradbena enota
49 91 133	nabavno skladiščna služba
49 69 171	asfaltna baza Boršt

Datum: 04.04.2011

Naš znak: 05-1526/11 DF

Vaš znak:

ZADEVA: Poročilo o izvajanju gospodarskih javnih služb oskrbe s pitno vodo, odvajanja in čiščenja komunalne odpadne in padavinske vode ter zbiranja in prevoza komunalnih odpadkov za leto 2010

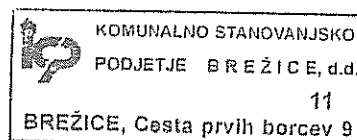
V skladu z 11. členom Pravilnika o metodologiji za oblikovanje cen storitev obveznih občinskih gospodarskih javnih služb varstva okolja (Uradni list RS, št. 63/09) v prilogi pošiljamo Poročilo o izvajanju gospodarskih javnih služb oskrbe s pitno vodo, odvajanja in čiščenja komunalne odpadne in padavinske vode ter zbiranja in prevoza komunalnih odpadkov za leto 2010 in predlagamo, da ga Občinski svet Občine Brežice obravnava in na podlagi 29. člena zakona o lokalni samoupravi (Uradni list RS, št. 94/07 - ZLS-UPB2, 27/08 - odločba US RS, 76/08 in 79/09) sprejme naslednji

SKLEP

Sprejme se Poročilo o izvajanju gospodarskih javnih služb oskrbe s pitno vodo, odvajanja in čiščenja komunalne odpadne in padavinske vode ter zbiranja in prevoza komunalnih odpadkov za leto 2010, ki ga je marca 2011 izdelalo Komunalno stanovanjsko podjetje Brežice d.d.

Lepo pozdravljeni!

Vodja komunalnega sektorja
Darko Ferlan, grad.inž.



Direktor
Stanko TOMŠE

