



Komunalno stanovanjsko podjetje Brežice d.d.

Cesta prvih borcev 9, 8250 BREŽICE

Transakcijski račun: 02373-0018067247 pri NLB d.d.

Transakcijski račun: 03157-1000422715 pri SKB d.d.

Transakcijski račun: 33000-0002468544 pri HYPO Alpe Adria bank d.d.

ID številka: SI88063615

Okrožno sodišče v Krškem, vložna št. 10013100, osn.kapital 340.990,65 EUR, predsednica nadzornega sveta mag.Vesna Smrekar

OBČINA BREŽICE
ŽUPAN
Cesta prvih borcev 18

8250 Brežice

Telefon: 07/49 92 100	hišna centrala
49 92 115	faks
49 92 119	saldakonti
49 92 122	kompensacije
49 92 123	vodovodna služba
49 92 125	enota komunalnih služb
49 91 131	pogrebna in pokopališka služba
49 92 128	stanovanjski sektor
49 92 111	gradbena enota
49 91 133	nabavno skladiščna služba
49 69 171	asfaltna baza Boršt

Datum: 31.03.2011

Naš znak: 05-1497/11 DF

Vaš znak:

ZADEVA: Predlog za subvencioniranje cene uporabe javne infrastrukture uporabnikom komunalnih storitev v letu 2011

Zakon o javno zasebnem partnerstvu je prinesel spremembo, na osnovi katere so se s 01.01.2010 prenesla občinska osnovna sredstva v upravljanju v poslovne knjige lastnika, Občine Brežice. Občina je zato v letu 2010 sama obračunavala amortizacijo infrastrukturnih objektov in Komunalno stanovanjskemu podjetju zaračunala najemnino za uporabo javne infrastrukture.

Tudi v letu 2011 se mora skleniti pogodba o ureditvi najemnega razmerja v zvezi z oddajo javne infrastrukture – objektov in naprav, nepremičnin in premičnin v najem zaradi izvajanja obveznih gospodarskih javnih služb oskrbe s pitno vodo, odvajanja in čiščenja komunalne odpadne in padavinske vode ter zbiranja in prevoza komunalnih odpadkov. Najemnina bo obračunana v višini predračuna polne amortizacije v letu 2010, obračunane po metodi enakomernega časovnega amortiziranja po amortizacijskih stopnjah, določenih v Pravilniku o metodologiji za oblikovanje cen storitev obveznih občinskih gospodarskih javnih služb varstva okolja (Ur. list RS, št. 63/09). Višina tako izračunane amortizacije, kot osnove za obračun najemnine, je razvidna iz spodnje tabele:

GOSPODARSKA JAVNA SLUŽBA	LETNA AMORTIZACIJA	LETNA AM. OBVEZNIH GJS
I. OBSTOJEČI OBJEKTI NA DAN 31.12.2010	747.213,32	741.232,56
51 - VODOVOD	160.373,96	160.373,96
55 - KANALIZACIJA	324.787,10	324.787,10
56 - ČISTILNE NAPRAVE	163.543,74	163.543,74
52 - ZBIRANJE IN ODVOZ ODPADKOV	92.527,76	92.527,76
54 - POKOPALIŠKA IN POGREBNA DEJAVNOST	5.108,88	
57 - TRŽNICA	871,88	

Obstoječe cene komunalnih storitev so v veljavi že od leta 2004, zato prihodki še zdaleč ne zadoščajo za pokritje upravičenih stroškov. Trenutno je v veljavi tudi Uredba o določitvi najvišjih cen komunalnih storitev (Ur. list RS, št. 12/11), ki je zamrznila vse spremembe cen komunalnih storitev do 28.8.2011.

Veljavni Pravilnik o metodologiji za oblikovanje cen storitev obveznih občinskih gospodarskih javnih služb varstva okolja (Ur. list RS, št. 63/09) omogoča, da v primerih, ko veljavna cena posamezne obvezne občinske gospodarske javne službe varstva okolja ne pokriva vseh upravičenih stroškov izvajanja, najemodajalec lahko uporabnikom subvencionira ceno storitve posamezne javne službe v tistem delu, ki se nanaša na ceno uporabe javne infrastrukture. Vendar subvencioniranje na

podlagi 28. člena navedenega pravilnika lahko znaša v letu 2011 največ do 45 % cene uporabe javne infrastrukture, ki bi jo sicer moral plačevati uporabnik javne infrastrukture.

Občina mora zagotoviti potrebna sredstva za nemoteno delovanje javnih gospodarskih služb. Zato vam v nadaljevanju posredujemo predlog subvencioniranja najemnine z vsemi obrazložitvami, saj predvidevamo, da trenutno veljavne cene odvajanja in čiščenja komunalne odpadne in padavinske vode ter zbiranja in prevoza komunalnih odpadkov ne bodo v celoti pokrile vseh upravičenih stroškov izvajanja teh gospodarskih javnih služb.

V spodnjih tabelah so za posamezno gospodarsko javno službo prikazani podatki o trenutno veljavnih cenah komunalnih storitev, o prodanih količinah pri posameznih gospodarskih javnih službah, iz tega izhajajoči prihodki, predvideni stroški ter na koncu še planiran rezultat poslovanja.

1. OSKRBA S PITNO VODO

PLANIRANE KOLIČINE

Uporabnik	Realizirane 2009	količine v m3 2010	Planirane 2011	količine v m3 v %	Indeks plan 11/real.10
gospodinjstvo	942.904	918.901	964.858	80	105
gospodarstvo	308.540	233.163	243.515	20	105
Skupaj	1.251.444	1.152.064	1.208.373	100	105

Za leto 2010 so bile realizirane količine pitne vode nižje zaradi stečaja podjetja Vino d.d., saj so porabljene količine tega podjetja predstavljale približno 10 % vseh prodanih količin. Za leto 2011 planiramo za 5 % več količin zaradi novo prevzetih vodovodov.

PLANIRANI PRIHODKI

Uporabnik	Planirane količine v m3	Cena v EUR/m3	Prihodek v EUR
Vsi uporabniki	1.208.373	0,4917	594.157,00
Prihodek priključne moči			299.174,72
Skupaj			893.331,72
Prihodek subvencije			72.168,28
Skupaj prihodek			965.500,00

Prihodke predstavljajo prihodki iz fakturiranih količin porabljene pitne vode na podlagi dejanskih porabljenih količin po odčitkih vodomero v poslovnem letu. Fakturirane količine so obračunane na podlagi trenutno veljavne povprečne cene za to gospodarsko javno službo. Ob prihodkih iz fakturiranih količin porabljene pitne vode so še prihodki iz naslova obračunane priključne moči na podlagi Odloka o tarifnem sistemu za obračun oskrbe z vodo iz vodovodnega sistema (Ur. list RS, št. 17/04).

PLANIRAN REZULTAT

v EUR	Realizirano 2010	Plan 2011
stroški skupaj	799.689,40	805.500,00
od tega najemnina	146.625,16	160.373,96
prihodki	936.082,11	965.500,00
Rezultat	136.392,71	160.000,00

2. ODVAJANJE KOMUNALNE ODPADNE IN PADAVINSKE VODE

PLANIRANE KOLIČINE

Uporabnik	Realizirane 2009	količine v m ³ 2010	Planirane 2011	količine v m ³ v %	Indeks plan 11/real.10
gospodinjstvo	299.426	301.721	353.567	74	117
gospodarstvo	177.323	117.812	122.728	26	104
Skupaj	476.749	419.532	476.295	100	114

Planirane količine odvedenih odpadnih voda so kljub manjšim količinam zaradi stečaja podjetja Vino d.d. vseeno nekoliko višje kot prejšnje leto, ker se predvidevajo priključitve novih uporabnikov na novo zgrajenih kanalizacijskih omrežjih.

PLANIRANI PRIHODKI

Uporabnik	Planirane količine v m ³	Cena v EUR/m ³	Prihodek v EUR
Prihodek	476.295	0,4081	194.375,80
Prihodek subvencije			146.154,20
Skupaj prihodek			340.530,00

Tudi planirani prihodki so nekoliko višji ravno zaradi predvidenih novih priključkov.

PLANIRAN REZULTAT

v EUR	Realizirano 2010	Plan 2011
Stroški skupaj	325.897,19	425.850,00
od tega najemnina	210.188,30	324.787,10
prihodki	260.342,53	340.530,00
Rezultat	-65.554,66	-85.320,00

Leta 2004 se je nazadnje spremenila cena storitve odvajanja odpadnih in padavinskih voda. Pogoji poslovanja od leta 2004 pa do danes so se precej spremenili. Zato tudi obstoječa cena storitve odvajanja odpadnih in padavinskih voda še zdaleč ne pokriva stroškov te dejavnosti.

Daleč največji strošek predstavlja amortizacija oz. najemnina gospodarske javne infrastrukture, ki v strukturi stroškov predstavlja delež 64,50 % vseh stroškov te gospodarske javne službe. Zadnja leta pogosta izgradnja novih kanalizacijskih objektov seveda povzroča povečanje skupne vrednosti te infrastrukture in posledično tudi rast stroškov amortizacije. Iz spodnje tabele in grafikona je razvidno, kako se je spreminjala vrednost amortizacije infrastrukturnih objektov pri gospodarski javni službi odvajanja komunalnih odpadnih in padavinskih voda od leta 2000 do konca leta 2010.

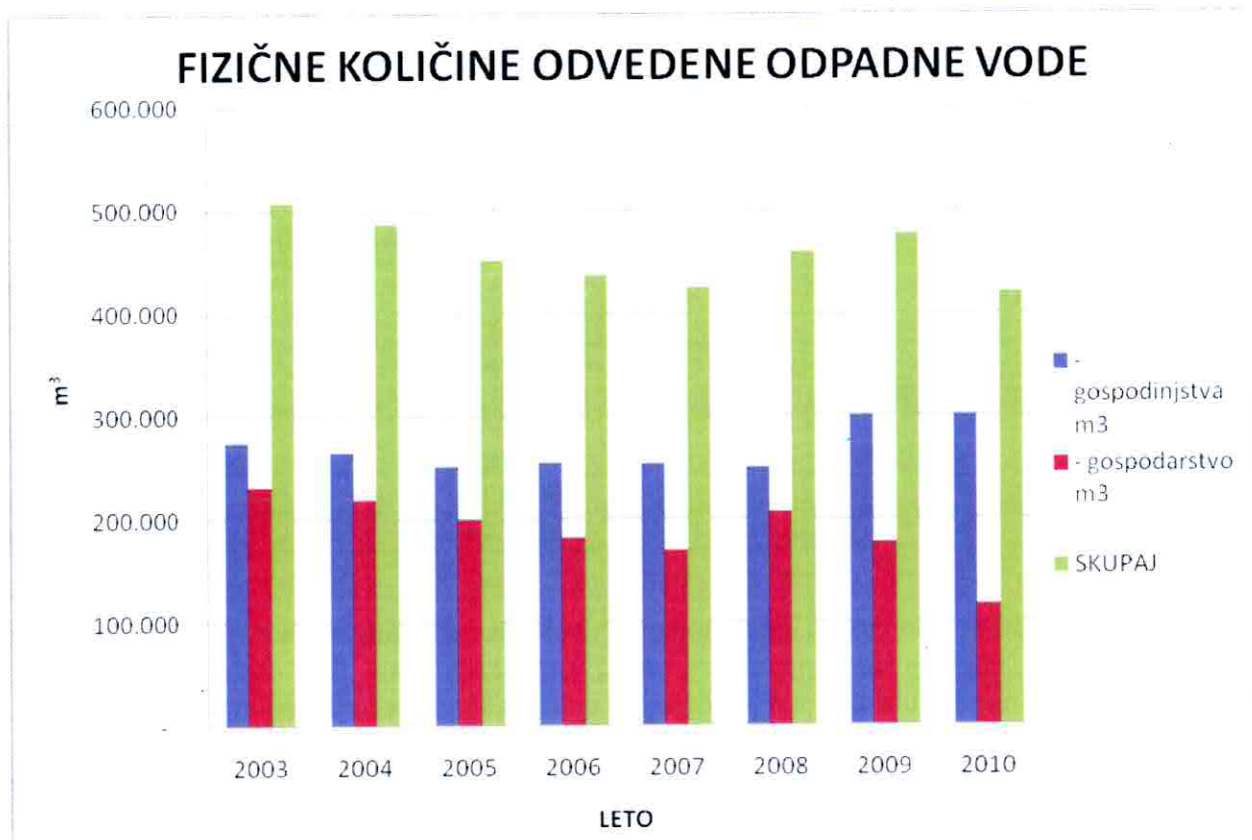
LETO	VIŠINA AMORTIZACIJE V SIT	VIŠINA AMORTIZACIJE V EUR	INDEKS RASTI
2000	6.116.484,00	25.523,64	
2001	9.031.443,40	37.687,55	147,66
2002	26.463.271,90	110.429,28	293,01
2003	34.646.107,95	144.575,65	130,92
2004	35.118.358,41	146.546,31	101,36
2005	37.703.939,30	157.335,75	107,36
2006	40.301.033,68	168.173,23	106,89
2007		183.376,05	109,04
2008		190.627,95	103,95
2009		270.223,82	141,75
2010		210.188,30	77,78

Od leta 2003 do konca leta 2007 se tudi ves čas zmanjševale fizične količine, torej m³ zaračunane kanalščine. Tudi v letu 2008 so se fizične količine pri gospodinjstvih znižale, le pri gospodarstvu so

porasle glede na količine v prejšnjih treh letih. V letu 2009 in 2010 so fizične količine pri gospodinjstvih porasle, saj je vedno več uporabnikov priključeno na novo zgrajene kanale. Opazno pa je zopet zmanjšanje količin pri gospodarstvu, največ na račun stečaja podjetja Vino d.d. sredi leta 2009, kar se je še bolj občutilo v letu 2010. Vsi podatki so razvidni iz priložene tabele in grafikona.

FIZIČNE KOLIČINE – ODVAJANJE KOMUNALNE ODPADNE IN PADAVINSKE VODE

	2003	2004	2005	2006	2007	2008	2009	2010
- gospodinjstva v m3	274.809	265.770	251.762	255.268	254.721	251.146	299.426	301.721
- gospodarstvo v m3	232.276	220.141	199.666	182.172	170.540	207.582	177.323	177.323
SKUPAJ	507.085	485.911	451.428	437.440	425.261	458.728	476.749	419.813



3. ČIŠČENJE KOMUNALNE ODPADNE IN PADAVINSKE VODE

PLANIRANE KOLIČINE

Uporabnik	Realizirane 2009	količine v m3 2010	Planirane 2011	količine v m3 v %	Indeks plan 11/real.10
gospodinjstvo	299.407	302.001	353.567	74	117
gospodarstvo	177.323	117.812	122.728	26	104
Skupaj	476.730	419.813	476.295	100	113

Planirane količine očiščenih odpadnih voda so kljub manjšim količinam zaradi stečaja podjetja Vino d.d. vseeno nekoliko višje kot prejšnje leto, ker se predvidevajo priključitve novih uporabnikov na novo zgrajenih kanalizacijskih omrežjih.

PLANIRANI PRIHODKI

Uporabnik	Planirane	količine v m ³	Cena v	EUR/m ³	Prihodek v EUR
Prihodek		476.295,0		0,5499	261.914,62
Prihodek subvencije					73.594,68
Skupaj prihodek					335.509,30

PLANIRAN REZULTAT

	v EUR	Realizirano 2010	Plan 2011
stroški		324.062,69	385.389,30
od tega najemnina		65.582,45	163.543,74
prihodki		279.018,28	335.509,30
Rezultat		-39.129,59	-49.880,00

Kljub uveljavljene nove cene čiščenja, ki se obračunava od avgusta 2009, ko je začela polno obratovati CČN Brežice, so planirani prihodki še zmeraj prenizki za pokritje vseh stroškov obratovanja nove CČN Brežice.

4. ZBIRANJE IN PREVOZ KOMUNALNIH ODPADKOV

PLANIRANE KOLIČINE

Uporabnik	Realizirane 2009	količine v m ³ 2010	Planirane 2011	količine v m ³ v %	Indeks plan 11/real.10
gospodinjstvo	29.374	27.854	26.481	51	95
gospodarstvo	27.904	26.761	26.000	49	97
Skupaj	57.278	54.615	52.481	100	96

PLANIRANI PRIHODKI

Uporabnik	Planirane	količine v m ³	Cena v	EUR/m ³	Prihodek v EUR
vsi uporabniki iz veljavne cene		52.481,0		15,0144	787.970,72
prihodek iz spremembe cen za nove storitve (kuhinjski odpadki, zbiranje »od vrat do vrat«)					143.653,60
pokrivanje iz občinske takse					209.022,68
ločene frakcije					33.115,52
prihodek subvencije					41.637,49
Skupaj prihodek					1.215.400,00

Prihodke predstavljajo prihodki iz fakturiranih količin zbranih in odpeljanih komunalnih odpadkov v poslovnem letu. Fakturirane količine so obračunane na podlagi trenutno veljavne povprečne cene za to gospodarsko javno službo. Delno se stroški ravnanja s komunalnimi odpadki pokrivajo iz proračuna iz zbrane občinske takse za obremenjevanje okolja s komunalnimi odpadki. Ravno tako se za pokrivanje stroškov ravnanja s komunalnimi odpadki namenjajo tudi zbrana sredstva iz dejavnosti ločenega zbiranja odpadkov. Pri ravnanju z ločenimi frakcijami bi bilo na trgu mogoče doseči boljše cene, kot iztržimo danes, ko oddajamo zbrano embalažo družbi SLOPAK d.o.o.. Da pa bi lahko zagotovili boljše odkupne cene, bi morali zbrane frakcije dodatno ločevati, da bi jih lahko pripravili

za predelavo. Danes nam oprema in pogoji dela na zbirnem centru Boršt ne omogočajo dodatne obdelave zbranih frakcij, saj bi morali postaviti dodatno sortirno linijo.

PLANIRAN REZULTAT

v EUR	Realizirano 2010	Plan 2011
stroški	1.215.227,32	1.280.550,00
od tega najemnina	97.275,43	92.527,76
prihodki	1.138.176,49	1.215.400,00
Rezultat	-77.050,83	-65.150,00

ODLOŽENI ODPADKI

Uporabnik	Realizirane 2009	količine v tonah 2010	Planirane 2011	količine v tonah	Indeks plan 11/real.10
vsi uporabniki	7.636,84	7.263,80	6.980,00		96

V letu 2011 predvidevamo zmanjšanje količin odloženih odpadkov in povečanje ločeno zbranih frakcij.

Pri gospodarski javni službi zbiranja in prevoza komunalnih odpadkov pa cena ravnanja z odpadki ne zadošča za pokrivanje vseh upravičenih stroškov izvajanja te dejavnosti, ker je strošek odlaganja preostanka komunalnih odpadkov na odlagališču CEROD v Leskovcu pri Novem mestu veliko večji, kot je bil zajet v kalkulacijah nazadnje potrjenih cen iz leta 2004, ko smo odlagali komunalne odpadke še na odlagališču v Dobovi. Iz tega izhaja, da je obstoječa cena odlaganja komunalnih odpadkov precej prenizka za pokrivanje stroškov odlaganja na odlagališču CEROD. Obstoječa cena pokriva le 41,51 % stroškov odlaganja.

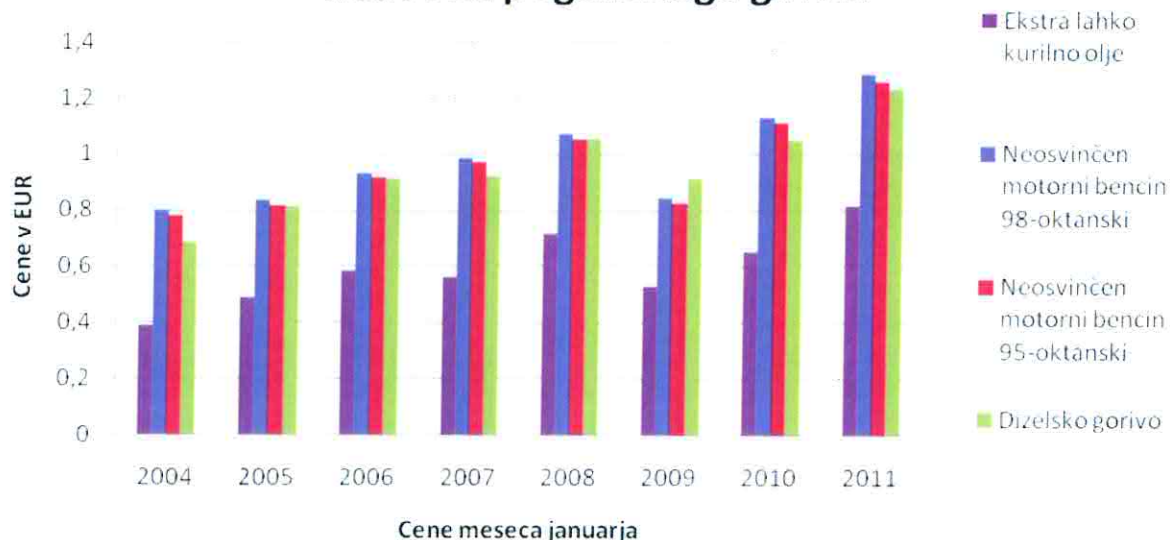
Tudi ostala povečanja stroškov kot je cena pogonskih goriv so vzrok, da prihodki ne pokrijejo vseh stroškov pri tej dejavnosti. Od januarja 2004 pa do aprila 2010 se je cena dizelskega goriva povišala za 69,54 %.

Iz statističnih podatkov s podatkovnega terminala SI-STAT je razvidno, kako so se spreminjale cene pogonskih goriv v obdobju od 2004 do 2011.

Cene naftnih proizvodov (EUR/l), Slovenija, polletno
Vir: Statistični urad Republike Slovenije.
Uporaba in objava podatkov dovoljena z navedbo vira.

VRSTA GORIVA	VRSTA CENE	januar 2004	januar 2005	januar 2006	januar 2007	januar 2008	januar 2009	januar 2010	januar 2011
Neosvinčen motorni bencin 98- oktanski	Maloprodajna	0,7991	0,8388	0,9335	0,987	1,076	0,845	1,135	1,291
Neosvinčen motorni bencin 95- oktanski	Maloprodajna	0,7812	0,8208	0,918	0,974	1,059	0,827	1,116	1,263
Dizelsko gorivo	Maloprodajna	0,6848	0,8162	0,9139	0,924	1,055	0,914	1,054	1,237
Ekstra lahko kurilno olje	Maloprodajna	0,3877	0,4874	0,5834	0,563	0,72	0,53	0,655	0,82

Rast cen pogonskega goriva



PREDLOG VIŠINE AKONTACIJE NAJEMNINE IN SUBVENCIJE NAJEMNINE

Predlagamo, da uporabnikom zagotovite subvencioniranje cene uporabe javne infrastrukture v maksimalnem znesku 45% predvidene najemnine po naslednjem predlogu:

VRSTA INFRASTRUKTURE	OSNOVA ZA AKONTACIJO NAJEMNINE – AMORTIZACIJA 2010 PO PRAVILNIKU O METODOLOGIJI...	AKONTACIJA SUBVENCIJE NAJEMNINE V LETU 2011 V VIŠINI 45%
1. OSKRBA S PITNO VODO	160.373,96	72.168,28
2. ODVAJNJE KOMUNALNE ODPADNE IN PDAVINSKE VODE	324.787,10	146.154,20
3. ČIŠČENJE KOMUNALNE ODPADNE IN PDAVINSKE VODE	163.543,74	73.594,68
4. ZBIRANJE IN PREVOZ KOMUNALNIH ODPADKOV	92.527,76	41.637,49
SKUPAJ:	741.232,56	333.554,65

Skupna vrednost za določitev akontacije najemnine objektov in naprav gospodarske javne infrastrukture je izračunana na podlagi predračuna polne amortizacije za leto 2010, obračunane po metodi enakomernega časovnega amortiziranja po amortizacijskih stopnjah, določenih v Pravilniku o metodologiji za oblikovanje cen storitev obveznih občinskih gospodarskih javnih služb varstva okolja.

Skupna vrednost akontacije najemnine za leto 2011 znaša **741.232,56 EUR**, kar mesečno znaša 61.769,38 EUR.

Skupna letna vrednost uporabnikom zagotavljenega subvencioniranja cene uporabe javne infrastrukture znaša **333.554,65 EUR**, kar mesečno znaša 27.796,22 EUR.

Predvidene subvencije uporabnikom v višini 333.554,65 EUR pa ne bodo zadoščale za pokritje vseh upravičenih stroškov izvajanja gospodarskih javnih služb, kar je razvidno iz podatkov v spodnji tabeli:

GOSPODARSKA JAVNA SLUŽBA	POKRIVANJE PROIZVAJALNIH IN SPLOŠNIH STROŠKOV	POKRIVANJE STROŠKOV NAJEMNINE	SKUPNO POKRITJE VSEH STROŠKOV	SKUPNO POKRITJE PO SUBVENCIJI
OSKRBA S PITNO VODO (SUBVENCIJA)	+87.831,72	0	+ 87.831,72	+160.000,00 (72.168,28)
ODVAJNJE KOMUNALNE ODPADNE IN PADAVINSKE VODE (SUBVENCIJA)	0	- 231.474,20	- 231.474,20	- 85.320,00 (146.154,20)
ČIŠČENJE KOMUNALNE ODPADNE IN PADAVINSKE VODE (SUBVENCIJA)	0	- 123.474,68	- 123.474,68	- 49.880,00 (73.594,68)
ZBIRANJE IN PREVOZ KOMUNALNIH ODPADKOV (SUBVENCIJA)	- 14.259,73	- 92.527,76	- 106.787,49	- 65.150,00 (41.637,49)
SKUPAJ:	+73.571,99	- 447.476,64	- 373.904,65	- 40.350,00
POKRIVANJE IZ SUBVENCIJ	0	+ 333.554,65	+ 333.554,65	
RAZLIKA ZA POKRITJE	+73.571,99	-113.921,99	-40.350,00	

Iz tabele izhaja, da so v celoti pokriti proizvajalni in splošni stroški dejavnosti. S presežkom v višini 73.571,99 EUR se tako lahko le delno pokrije tudi stroške najemnine (amortizacije) infrastrukturnih objektov, ki znaša 447.476,64 EUR. Ostane še vedno nepokritih 373.904,65 EUR stroškov najemnine (amortizacije) infrastrukturnih objektov. Glede na naš predlog, da se za subvencije cen uporabnikom nameni 45 % najemnine gospodarske javne infrastrukture, kar znaša 333.554,65 EUR, bo še vedno ostalo 40.350,00 EUR nepokrite najemnine infrastrukturnih objektov.

Zato predlagamo dodatno pokrivanje izpada v skupni višini 40.350,00 EUR, ki ga ne pokrivajo prihodki iz trenutno veljavnih cen komunalnih storitev izvajanja navedenih gospodarskih javnih služb niti subvencije cen uporabnikom.

Predlagamo, da na zaradi navedenih razlogov občinski svet po obravnavi predloga na podlagi tretjega odstavka 149. člena Zakona o varstvu okolja (Uradni list RS, št. 39/06 – uradno prečiščeno besedilo, 49/06-ZmetD, 66/06 – odl. US, 33/07 – ZPNačrt, 57/08 – ZFO-1A, 70/08 in 109/09), 59. člena Zakona o gospodarskih javnih službah (Uradni list RS, št. 32/93, 30/98 – ZZLPPO in 127/06 – ZJZP), 5. člena Pravilnika o metodologiji za oblikovanje cen storitev obveznih občinskih gospodarskih javnih služb varstva okolja (Uradni list RS, št. 63/09) ter 19. člena statuta Občine Brežice (Uradni list RS, št 10/09 in 3/10) sprejme naslednji

S K L E P

o določitvi višine subvencioniranja cene storitev obveznih občinskih gospodarskih javnih služb oskrba s pitno vodo, odvajanje in čiščenje komunalne in padavinske odpadne vode in zbiranje in prevoz komunalnih odpadkov za leto 2011

1.

Občine Brežice bo storitve obveznih občinskih gospodarskih javnih služb oskrba s pitno vodo, odvajanje in čiščenje komunalne in padavinske odpadne vode in zbiranje in prevoz komunalnih odpadkov, v delu, ki se nanaša na ceno uporabe javne infrastrukture, v obdobju od 1.1.2011 do 31.12.2011 subvencionirala v višini 45 %.

2.

Kot osnova za plačilo cene uporabe javne infrastrukture občinske gospodarske javne službe oskrba s pitno vodo v letu 2011 za uporabnike – gospodinjstva oz druge uporabnike javne infrastrukture, ki ne opravljajo pridobitne dejavnosti na območju občine Brežice, je amortizacija javne infrastrukture oz. najemnina te infrastrukture v višini 160.373,96 EUR, razliko do polne vrednosti cene uporabe javne infrastrukture v letu 2011 v višini, ki je določena v točki I. tega sklepa, Občina Brežice priznava kot subvencijo uporabnikom k ceni storitve javne službe v tistem delu, ki se nanaša na ceno uporabe javne infrastrukture.

3.

Kot osnova za plačilo cene uporabe javne infrastrukture občinske gospodarske javne službe odvajanja komunalne odpadne in padavinske vode v letu 2011 za uporabnike – gospodinjstva oz druge uporabnike javne infrastrukture, ki ne opravljajo pridobitne dejavnosti na območju občine Brežice, je amortizacija javne infrastrukture oz. najemnina te infrastrukture v višini 324.787,10 EUR, razliko do polne vrednosti cene uporabe javne infrastrukture v letu 2011 v višini, ki je določena v točki I. tega sklepa, Občina Brežice priznava kot subvencijo uporabnikom k ceni storitve javne službe v tistem delu, ki se nanaša na ceno uporabe javne infrastrukture.

4.

Kot osnova za plačilo cene uporabe javne infrastrukture občinske gospodarske javne službe čiščenja komunalne odpadne in padavinske vode v letu 2011 za uporabnike – gospodinjstva oz druge uporabnike javne infrastrukture, ki ne opravljajo pridobitne dejavnosti na območju občine Brežice, je amortizacija javne infrastrukture oz. najemnina te infrastrukture v višini 163.543,74 EUR, razliko do polne vrednosti cene uporabe javne infrastrukture v letu 2011 v višini, ki je določena v točki I. tega sklepa, Občina Brežice priznava kot subvencijo uporabnikom k ceni storitve javne službe v tistem delu, ki se nanaša na ceno uporabe javne infrastrukture.

5.

Kot osnova za plačilo cene uporabe javne infrastrukture občinske gospodarske javne službe zbiranja in prevoza komunalnih odpadkov v letu 2011 za uporabnike – gospodinjstva oz druge uporabnike javne infrastrukture, ki ne opravljajo pridobitne dejavnosti na območju občine Brežice, je amortizacija javne infrastrukture oz. najemnina te infrastrukture v višini 92.527,76, razliko do polne vrednosti cene uporabe javne infrastrukture v letu 2011 v višini, ki je določena v točki I. tega sklepa, Občina Brežice priznava kot subvencijo uporabnikom k ceni storitve javne službe v tistem delu, ki se nanaša na ceno uporabe javne infrastrukture.

6.

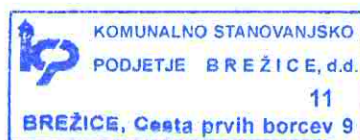
Sredstva subvencije se nakazujejo iz proračuna Občine Brežice Komunalno stanovanjskemu podjetju Brežice d.d., kot izvajalcu gospodarskih javnih služb oskrba s pitno vodo, odvajanje in čiščenje komunalne odpadne in padavinske vode in zbiranje in prevoz komunalnih odpadkov v občini Brežice, na podlagi posebje sklenjene pogodbe.

7.

Sklep začne veljati naslednji dan po objavi v Uradnem listu Republike Slovenije, uporablja pa se od 1.1.2011 do 31.12.2011.

Lepo pozdravljeni!

Vodja komunalnega sektorja
Darko Ferlan, grad.inž.



Direktor
Stanko TOMŠE



